

Composteur

Idylle

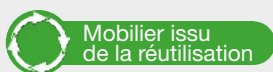


| Matériaux & finitions

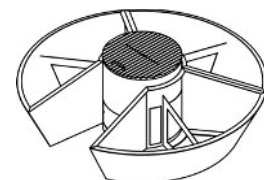
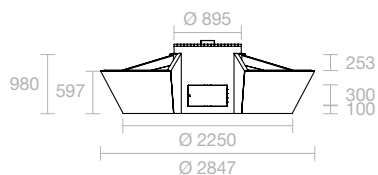
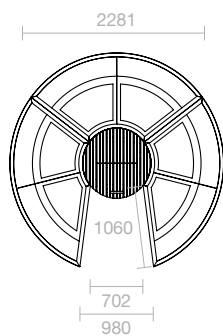
Structure aluminium ép. 3 mm thermolaqué coloris RAL ou AkzoNobel au choix
Lames de bois issues de la réutilisation
Verrouillage par clé triangulaire (fournie)

| Fixation

À poser au sol



	Idylle
Vol. compost	600l.
Vol. substrat	3630l.
Poids à vide	190kg



Le bac de compost, au centre, communique avec les autres bacs grâce à des grilles. Ce qui permet aux décomposeurs (vers, bactéries...) de diffuser les nutriments et à l'eau (contenue en grande quantité dans les biodéchets) de se répartir par capillarité naturelle. Une grille au fond est présente afin d'éviter les nuisibles.

