

Potelet

SYNERGIE



| Matériaux & Finition

Structure acier ép. 3 mm traité anti-corrosion et thermolaqué
39 coloris RAL au choix

| Fixation

A sceller au sol, prévoir un massif béton de 500 x 500 mm
Sur platine, poteau muni de 3 trous Ø 12 mm (visserie non fournie)
Sur fourreau, prévoir un massif béton de 500 x 500 mm

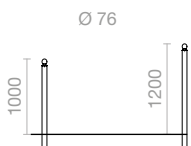
| Variantes

Structure en acier peint, autre coloris, coût supplémentaire
Structure en inox, coût supplémentaire (seulement tête plate)

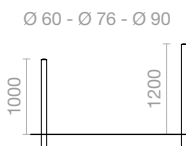
| Option

PMR (exemple ci-contre, sur la photographie de droite)

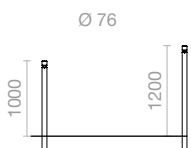
POTELET À BOULE



POTELET TÊTE BOMBÉE

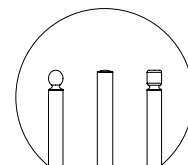
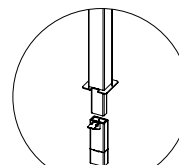
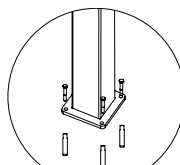


POTELET À GORGE



Principe de fixation

Finition tête de potelet



Sur platine

Sur fourreau

