

Potelet

ORIGAMI



Potelet inox

| Matériaux & Finition

Structure acier ép. 5 mm traité anti-corrosion et thermolaqué coloris RAL ou AkzoNobel au choix

| Fixations

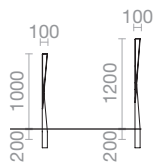
A sceller au sol, prévoir un massif béton de 500 x 500 mm

Sur platine, poteau muni de 4 trous Ø 12 mm (visserie non fournie)

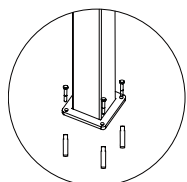
Sur fourreau, prévoir un massif béton de 500 x 500 mm

| Variantes

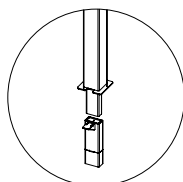
Structure en inox, coût supplémentaire



Principe de fixation



Sur platine



Sur fourreau

