

Potelet

# A-LINEA



## | Matériaux & Finition

Structure acier ép. 3 mm traité anti-corrosion et thermolaqué coloris RAL ou AkzoNobel au choix

## | Fixations

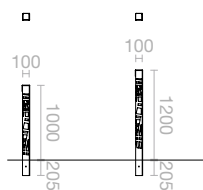
A sceller au sol, prévoir un massif béton de 500 x 500 mm  
Sur platine, poteau muni de 4 trous Ø 13 mm (visserie non fournie)  
Sur fourreau, prévoir un massif béton de 500 x 500 mm

## | Variante

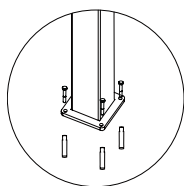
Découpe laser personnalisée, coût supplémentaire

## | Option

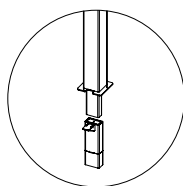
PMR



## Principe de fixation



Sur platine



Sur fourreau

