

POTELET
gamme
C-NATURA

Contact :
info@atech-sas.com
(+33) 2 41 58 57 13
www.atech-sas.com



**aller sur
la page produit**

**demander
un devis**



Structure en acier corten

atech

Matériaux et finitions :

- Structure acier ép. 5 mm traitée anti-corrosion et thermolaquée coloris RAL ou AkzoNobel au choix
- **Empiècement décoratif :** Bambou traité, Bois exotique brut, Robinier brut, Mélèze brut

Fixation :

- Au choix :
 - _ À sceller au sol, prévoir un massif béton de 500x500 mm
 - _ Sur platine, poteau muni de 4 trous Ø12 mm (visserie non fournie)
 - _ Sur fourreau, prévoir un massif béton de 500x500 mm

Variante :

- Structure acier corten

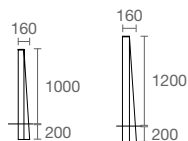
Option :

- PMR



1

2



10 mm = 1m

Potelets	1	2
Poids à vide (Kg)	14	15

jardin urbain



bac



banc



banquette



support-vélo



corbeille



barrière classique



barrière florale



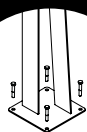
treillage



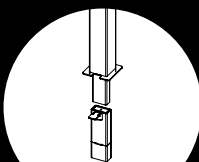
grille
d'arbre



Principe de fixation



Sur platine



Sur fourreau

CLIQUEZ ET DÉCOUVREZ LES
AUTRES PRODUITS DE LA GAMME

